

# INCAMAIL

## INFORMAZIONI PER I DESTINATARI DEI MESSAGGI INCAMAIL

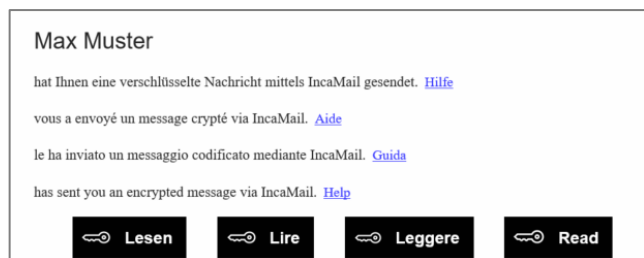
IncaMail è un servizio elettronico della Posta per l'invio sicuro, documentabile e cifrato di dati confidenziali via e-mail.

### Apertura dei messaggi IncaMail da parte degli utenti non registrati

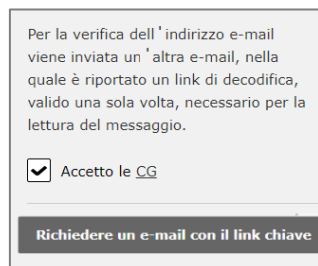
Il messaggio compare nella posta in arrivo e nell'oggetto presenta l'annotazione «(Secured by IncaMail)».



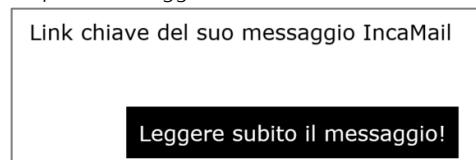
**Fase 1:** aprire il messaggio e cliccare sul pulsante «Leggere».



**Fase 2:** confermare le CG IncaMail e cliccare sul pulsante «Richiedere un e-mail con il link chiave».



**Fase 3:** dopo poco viene inviata un'altra e-mail. Cliccando sul pulsante contenuto al suo interno «Legga subito il messaggio», si apre il messaggio IncaMail.



### Aprire un account gratuito IncaMail

**Fase 1:** andare su [www.incamail.com](http://www.incamail.com) e selezionare «Aprire un account».

**Fase 2:** seguire le istruzioni riportate sullo schermo.

### Apertura dei messaggi IncaMail da parte degli utenti registrati

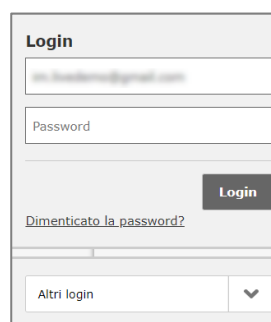
Il messaggio compare nella posta in arrivo e nell'oggetto presenta l'annotazione «(Secured by IncaMail)».



**Fase 1:** aprire il messaggio e cliccare sul pulsante «Leggere».



**Fase 2:** effettuare l'accesso a IncaMail con i propri dati utente. Qualora IncaMail venga utilizzato con un login alternativo, selezionare il relativo provider dall'elenco dei "Altri login".



Qualora non si riesca ad aprire il messaggio IncaMail seguendo le suddette istruzioni, utilizzare le seguenti indicazioni: <https://www.incamail.com/how-to-use.xhtml>